



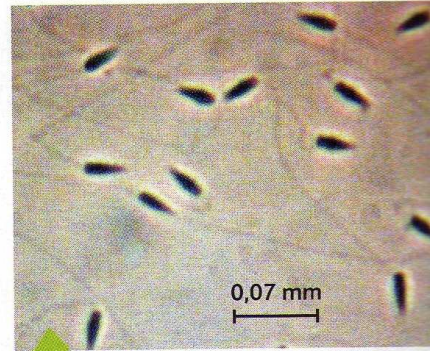
L'oursin



a Recueil des cellules reproductrices de l'oursin.

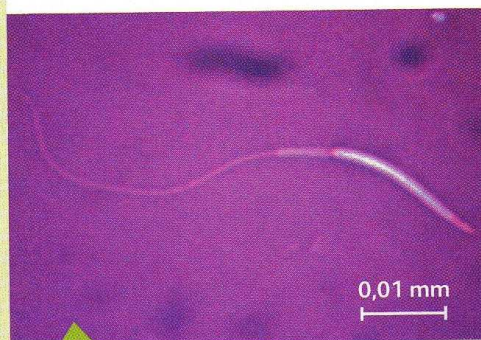


b Ovules d'oursin (MO).

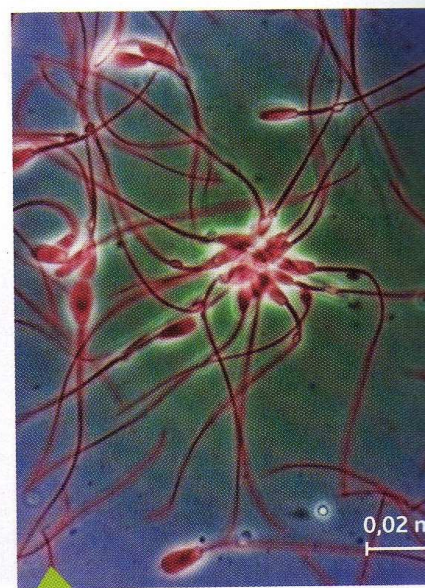


c Spermatozoïdes d'oursin (MO).

On peut observer au microscope des spermatozoïdes d'autres animaux. Ces cellules reproductrices mâles possèdent un **flagelle** qui leur permet de se déplacer.



d Spermatozoïdes de coq (MO).



e Spermatozoïdes de cheval (MO).